




ФАСАДНЫЕ ЛЕНТЫ

■ Наружная фасадная лента **INVAMAT 220**



ОБЛАСТЬ ПРИМЕНЕНИЯ

Лента предназначена для изоляции оконных и дверных стыков, а также других строительных стыков и зазоров. Создает защиту от влаги на внешней стороне фасадов.

МАТЕРИАЛ

Герметизирующая фасадная лента из каучука на основе сополимера этилена, пропилена и диенового мономера (EPDM - Ethylene Propylene Diene Monomer). Не содержит растворителей, проникающих и повреждающих контактируемые поверхности.

ОСНОВНЫЕ ПРЕИМУЩЕСТВА

- Хорошее сопротивление механическим нагрузкам
- Позволяет движение шва до 25%
- Устойчива к лучам УФ и другим воздействиям окружающей среды
- Возможно формировать нестандартные детали

РАЗМЕРЫ

| | |
|---------------------|---------|
| Толщина ролика (мм) | 0,7/1,2 |
| Ширина ролика (мм) | 1300 |
| Длина ролика (м) | 25 |

ЦВЕТ

Черный

ПОДГОТОВКА

1. Рабочая поверхность должна быть сухой, обезжиренной, свободной от пыли и грязи.
2. На пористых поверхностях (бетон, кирпич, гипс) используйте праймер. При необходимости используйте изопропанол для обезжиривания мембраны.
3. При использовании ленты INVAMAT 220 с самоклеящимися полосами может понадобиться грунтовка. Для грунтовки в таком случае используйте бутил-битумный праймер.



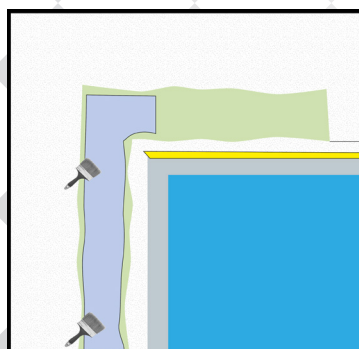


ФАСАДНЫЕ ЛЕНТЫ

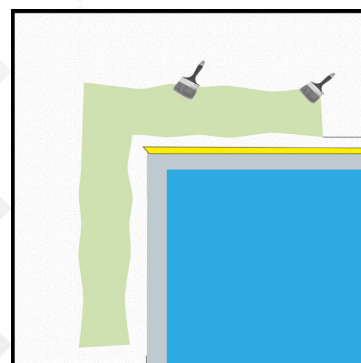
■ Наружная фасадная лента **INVAMAT 220**

НАНЕСЕНИЕ

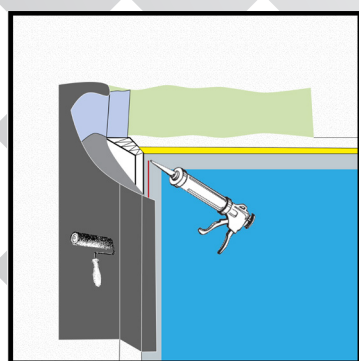
1. Ширина ленты определяется исходя из размера окна, включая внешнюю и внутреннюю стороны шва.
2. Рекомендуем оставлять зазор между лентой и пористыми материалами (бетон, кирпич и т.д.) минимум 100мм.
3. Крепление к пористым поверхностям производится при помощи контактного клея, который наносится кистью или валиком ровными слоями на обе поверхности.
4. После нанесения клея дайте ему высохнуть 10-15 мин. После высыхания придавите верхний слой ленты разглаживающим валиком.
5. Для достижения быстрого, экономичного и точного результата мы рекомендуем использовать клей INVAMAT.



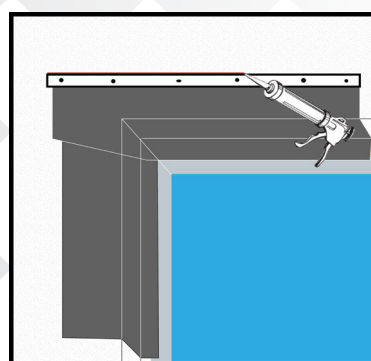
Нанесение преимера



Нанесение контактного клея



Применение полиуретанового герметика INVAMAT



Герметизация водозащитной наклейки герметиком INVAMAT

ТЕХНИКА БЕЗОПАСНОСТИ ЗДОРОВЬЯ

Перед применением прочтите карточку безопасности продукта.

